







## Disjuntores em caixa moldada

Disjuntor em caixa moldada		DAM 1 - 63 N	DAM 1 - 125 N	DAM 1 - 160 N	DAM 1 - 250 N	DAM 1 - 400 N	DAM 1 - 800 N	DAM 1 - 1600 N
Tripolar série DAM IEC 60947-2 Proteção e comando em instalações elétricas prediais, comerciais e industriais								
Modelo / Tipo		Fixo	Fixo	Ajustável	Ajustável	Ajustável	Fixo	Eletrônico
Corrente nominal In ( A )		32, 50, 63	80, 100, 125	160	200, 250	315, 400	500, 630, 700, 800	1000, 1250, 1600
Tensão nominal ( V )		400	400	690	690	690	690	690
Capacidade nominal de interrupção	220V	50	50	65	65	65	65	85
	380V	35	35	35	35	35	35	50
IEC 60947-2 Icu ( Ka )								
Tensão de isolamento nominal 60 Hz ( V )		400	690	690	690	690	690	690
Vida elétrica / vida mecânica ( ciclo )		1500/8500	1500/8500	1000/7000	1000/7000	1000/4000	1000/4000	500/2500
Dimensão ( mm )	largura	76	76	90	105	140	210	210
	altura	120	120	120	170	254	268	406
	profundidade	70	70	70	103,5	103,5	103,5	138,5
Acessórios	contato auxiliar	não	não	sim	sim	sim	sim	sim
	bobina de abertura	não	não	sim	sim	sim	sim	sim
	bobina de mínima	não	não	sim	sim	sim	sim	sim

Disjuntor em caixa moldada		3HM1-63L	3HM1-100L	3HM1-225L	3HM1-400L	3HM1-630L	3HM1-800L
Tripolar série 3HM1 IEC 60947-2 Proteção e comando em instalações elétricas prediais, comerciais e industriais							
Modelo		3HM1-63L	3HM1-100L	3HM1-225L	3HM1-400L	3HM1-630L	3HM1-800L
Corrente nominal In ( A )		63	80, 100	125, 140, 160, 180, 200, 225	250, 315, 350, 400	500, 630	700, 800
Tensão nominal ( V )		400	690	690	690	690	690
Capacidade nominal de interrupção	220V	30	50	65	65	65	65
	380V	19,2	35	35	35	35	35
IEC 60947-2 Icu ( Ka )							
Tensão de isolamento nominal 60 Hz ( V )		400	690	690	690	690	690
Vida elétrica / vida mecânica ( ciclo )		1500/8500	1500/8500	1000/7000	1000/7000	1000/4000	1000/4000
Dimensão ( mm )	largura	90	90	105	150	181	209
	altura	150	150	165	257	270	277
	profundidade	76	76	97	105	110	109